

ภาวะตลาดสินค้าข้าว ประจำวันที่ 27 กันยายน 2550

(บาท/กก.)

ชนิด	สัปดาห์ก่อน ต่ำ-สูง	วันนี้อย่างก่อน (27 ก.ย. 49)	วันก่อน (26 ก.ย. 50)	วันนี้ (27 ก.ย. 50)	เปรียบเทียบ วันนี้/วันก่อน
ข้าวเปลือกเจ้านาปรัง ความชื้นไม่เกิน 15% ปี 2550 (ราคาปรับจําหน่ายปรัง ปี 2550 6,500 บาท/ตัน)					
จังหวัดนครสวรรค์	6.20-6.30	6.20-6.30	6.20-6.30		
จังหวัดพิษณุโลก	6.00-6.20	5.75-5.80	6.00-6.10	5.90-6.00/ ↓	- 0.10
จังหวัดสุพรรณบุรี	6.30-6.40	6.20-6.30	6.30-6.40	6.30-6.40	
จังหวัดปทุมธานี	6.20-6.30	6.60-6.70	6.20-6.30	6.20-6.30	
ข้าวเปลือกหอมมะลิ					
จังหวัดอุดรธานี	9.00-9.20	9.00-9.20	9.00-9.20	9.00-9.20/	
จังหวัดสุรินทร์	9.00-9.10	8.90-9.00	9.00-9.10	9.00-9.10/	
ข้าวเปลือกหอมปทุมธานี (ราคาปรับจําหน่ายปรัง ปี 2550 6,800 -7,100 บาท/ตัน)					
จังหวัดสุพรรณบุรี	6.50-6.70	-	6.50-6.70	6.50-6.70	
ข้าวเปลือกเหนียวเมล็ดยาว					
จังหวัดอุดรธานี (ใหม่)	12.60-12.80	10.00-10.20	12.60-12.80	12.60-12.80	
ข้าวสาร					
ข้าวขาว 100% ชั้น 2 (ใหม่)	10.65-10.70	11.10-11.15	10.65-10.70	10.65-10.70/	
ข้าวขาว 5% (ใหม่)	10.25-10.30	10.80-10.85	10.25-10.30	10.25-10.30	
ปลายข้าว เอ.วัน .เลิศ (ใหม่)	8.80-8.95	8.05-8.10	8.95-9.00	9.05-9.10	+ 0.10
ข้าวหนึ่ง 100%	10.75-10.80	11.20-11.30	10.75-10.80	10.75-10.80	
ปลายข้าวหนึ่ง เอ.วัน	7.55-7.60	7.45-7.50	7.55-7.60	7.55-7.60	
ข้าวหอมมะลิ 100% ชั้น 2	17.40-17.60	18.00-18.20	17.40-17.60	17.40-17.60/	
ปลายข้าวหอมมะลิ	10.25-10.40	8.90-9.00	10.25-10.30	10.25-10.30	
ข้าวหอมจังหวัด	16.80-17.00	-	16.80-17.00	16.80-17.00	
ข้าวหอมปทุมธานี	11.60-11.80	14.80-15.00	11.60-11.80	11.60-11.80	
ปลายข้าวหอมปทุมธานี	9.55-9.60	8.25-8.30	9.60-9.65	9.60-9.65	
ข้าวเหนียว 10% เมล็ดยาว	23.00-25.20	18.50-18.70	23.00-23.50	23.00-23.50	
ปลายข้าวเหนียว เอ.วัน	12.50-13.20	15.40-15.50	12.50-12.70	12.50-12.70	
รำข้าวขาว	6.60-6.90	5.60-5.70	6.80-6.90	6.80-6.90	
ข้าวสารขายปลีก					
ข้าวหอมมะลิ	24.67-25.33	23.33-24.00	24.67-25.33	24.67-25.33	
ข้าวขาว 100%	16.00-17.33	15.33-16.66	16.00-17.33	16.00-17.33	
ข้าวเหนียว 10% เมล็ดยาว	21.33-22.00	20.00-20.66	23.33-24.00	23.33-24.00	

สถานการณ์ทั่วไป

- ข้าวเปลือก ราคาโดยรวมยังทรงตัวมีเพียงข้าวเปลือกเจ้านาปรังในจังหวัดพิษณุโลกที่ราคาอ่อนตัวลงเนื่องจากผลผลิตที่ออกสู่ตลาดมีความชื้นค่อนข้างสูง

- ปริมาณข้าวเปลือก ปริมาณซื้อขาย ณ ท่าข้าวลาดยาวจังหวัดนครสวรรค์และตลาดกลางสินค้าเกษตรจังหวัดพิษณุโลก เมื่อวันที่ 26 กันยายน 2550 มีปริมาณ 248 และ 25 เมตริกตัน ตามลำดับ

- ข้าวสาร ราคาปลายข้าวขาวปรับตัวสูงขึ้นต่อเนื่องจากวันก่อน เนื่องจากผู้ส่งออกยังคงมีความต้องการขณะที่สินค้าออกสู่ตลาดน้อย ส่วนข้าวชนิดอื่น ๆ ราคายังทรงตัว

ข้าวเปลือกภูมิภาค
ประจำวันที่ 24-27 กันยายน 2550

ชนิด	สีปดาก่อน ต่ำ-สูง	จันทร์	อังคาร	พุธ	พฤหัสบดี	ศุกร์	สีปดาคืน ต่ำ-สูง
------	----------------------	--------	--------	-----	----------	-------	---------------------

บาท/1000 กก.

ข้าวเปลือกเจ้านาปรัง ความชื้นไม่เกิน 15 % ปี 2550

(ราคารับจำนำ นาปรัง ปี 2550 6,500 บาท/ตัน)

จังหวัดนครสวรรค์	6200-6300	6200-6300	6200-6300	6200-6300			6200-6300
จังหวัดพิษณุโลก	6000-6200	6000-6100	6000-6100	6000-6100	5900-6000		5900-6100
จังหวัดสุพรรณบุรี	6300-6400	6300-6400	6300-6400	6300-6400	6300-6400		6300-6400
จังหวัดปทุมธานี	6200-6300	6200-6300	6200-6300	6200-6300	6200-6300		6200-6300

ข้าวเปลือกหอมมะลิ ปี 2549/50

จังหวัดอุดรธานี	9000-9200	9000-9200	9000-9200	9000-9200	9000-9200		9000-9200
จังหวัดสุรินทร์	9000-9100	9000-9100	9000-9100	9000-9100	9000-9100		9000-9100

ข้าวเปลือกหอมปทุมธานี ปี 2549/50

(ราคารับจำนำนาปรัง ปี 2550 6,800 - 7,100 บาท/ตัน)

จังหวัดสุพรรณบุรี	6500-6700	6500-6700	6500-6700	6500-6700	6500-6700		6500-6700
-------------------	-----------	-----------	-----------	-----------	-----------	--	-----------

ข้าวเปลือกเหนียวเมล็ดยาว ปี 2549/50

จังหวัดอุดรธานี	12600-12800	12600-12800	12600-12800	12600-12800	12600-12800		12600-12800
-----------------	-------------	-------------	-------------	-------------	-------------	--	-------------

กรมการค้าภายใน
สำนักส่งเสริมการค้าสินค้าเกษตร
โทร. 0 2547 5400

ราคาขายส่งข้าว ผลิตภัณฑ์ และกระสอบป่าน
ในตลาดกรุงเทพมหานคร
ประจำวันที่ 24-27 กันยายน 2550

ชนิด	สัปดาห์ก่อน ต่ำ-สูง	จันทร์	อังคาร	พุธ	พฤหัสบดี	ศุกร์	สัปดาห์นี้ ต่ำ-สูง
ขายส่งทั่วไป ความชื้นไม่เกิน 14% เป็นราคาตามตัวอย่างที่ผู้ส่งออกหรือผู้ค้าส่งรับซื้อจากโรงสีหรือซื้อผ่านนายหน้า (หญิง) ที่ผู้ส่งออกรับซื้อด้วยเงินสด ไม่รวมกระสอบ (คำนวณราคาซื้อรวมกระสอบป่านชนิดบรรจุ 100 กก.หักด้วยราคากระสอบป่านใช้แล้วหนึ่งครั้ง) ส่งหน้าโรงเก็บข้าวของผู้ซื้อ							
ข้าวขาว 100% ชั้น 1	1350-1360	1350-1360	1350-1360	1350-1360	1350-1360		บาท/100 กก. 1350-1360
ข้าวใหม่	-	-	-	-	-		-
ข้าวขาว 100% ชั้น 2	1310-1320	1310-1320	1310-1320	1310-1320	1310-1320		1310-1320
ข้าวใหม่	1065-1070	1065-1070	1065-1070	1065-1070	1065-1070		1065-1070
ข้าวขาว 100% ชั้น 3	1270-1280	1270-1280	1270-1280	1270-1280	1270-1280		1270-1280
ข้าวใหม่	1050-1055	1050-1055	1050-1055	1050-1055	1050-1055		1050-1055
ข้าวขาว 5%	1250-1260	1250-1260	1250-1260	1250-1260	1250-1260		1250-1260
ข้าวใหม่	1025-1030	1025-1030	1025-1030	1025-1030	1025-1030		1025-1030
ข้าวขาว 10%	1230-1240	1230-1240	1230-1240	1230-1240	1230-1240		1230-1240
ข้าวใหม่	1000-1005	1000-1005	1000-1005	1000-1005	1010-1015		1000-1015
ข้าวขาว 15%	-	-	-	-	-		-
ข้าวใหม่	990-995	990-995	990-995	990-995	1000-1005		990-1005
ข้าวขาว 25%	-	-	-	-	-		-
ข้าวใหม่	980-985	980-985	980-985	980-985	980-985		980-985
ปลายข้าวขาว เอ.วัน.เลิศ	950-960	950-960	950-960	950-960	950-960		950-960
ข้าวใหม่	880-895	890-895	890-895	895-900	905-910		890-910
ปลายข้าวขาว เอ.วัน.พิเศษ	920-930	920-930	920-930	920-930	920-930		920-930
ข้าวใหม่	865-880	875-880	875-880	880-885	890-895		875-895
ปลายข้าวขาว ซี.วัน*	750-760	750-760	750-760	750-760	750-760		750-760
ข้าวเหนียว กข. 6	2530-2620	2430-2450	2430-2450	2430-2450	2430-2450 ✓		2430-2450
ข้าวเหนียว 10% เมล็ดยาว	2300-2520	2300-2350	2300-2350	2300-2350	2300-2350		2300-2350
ข้าวเหนียว 10% เมล็ดสั้น	2280-2400	2230-2270	2230-2270	2230-2270	2230-2270		2230-2270
ปลายข้าวเหนียว เอ.วัน	1250-1320	1250-1270	1250-1270	1250-1270	1250-1270		1250-1270
ข้าวหนึ่ง 100%	1075-1080	1075-1080	1075-1080	1075-1080	1075-1080		1075-1080
ข้าวหนึ่ง 5%	1035-1040	1035-1040	1035-1040	1035-1040	1035-1040		1035-1040
ปลายข้าวหนึ่ง เอ.วัน	755-760	755-760	755-760	755-760	755-760		755-760
ข้าวหอมมะลิ							
100% ชั้น 1	1800-1820	1800-1820	1800-1820	1800-1820	1800-1820		1800-1820
100% ชั้น 2	1740-1760	1740-1760	1740-1760	1740-1760	1740-1760		1740-1760
ปลายข้าวหอมมะลิ	1025-1040	1025-1030	1025-1030	1025-1030	1025-1030		1025-1030
ข้าวหอมจังหวัด	1680-1700	1680-1700	1680-1700	1680-1700	1680-1700		1680-1700
ข้าวหอมปทุมธานี	1160-1180	1160-1180	1160-1180	1160-1180	1160-1180		1160-1180
ปลายข้าวหอมปทุมธานี	955-960	955-960	955-960	960-965	960-965		955-965

หมายเหตุ* ปลายข้าวขาว ซี.วัน. เป็นราคาที่สืบเพื่อใช้ในการคำนวณอัตราส่งมอบตามโครงการรับจำนำข้าวเปลือก

ราคาขายปลีกข้าวสารในตลาดกรุงเทพ ฯ
 ประจำวันที่ 24-27 กันยายน 2550

บาท/15 กก.

ชนิด	สัปดาห์ก่อน ต่ำ-สูง	จันทร์	อังคาร	พุธ	พฤหัสบดี	ศุกร์	สัปดาห์นี้ ต่ำ-สูง
100% (ข้าวหอม)							
ร้านค้าปลีกทั่วไป	370-380	370-380	370-380	370-380	370-380		370-380
ข้าวใหม่	-	-	-	-	-		-
ข้าวสารเจ้า 100%							
ร้านค้าปลีกทั่วไป	240-260	240-260	240-260	240-260	240-260		240-260
ข้าวใหม่	-	-	-	-	-		-
ข้าวสารเจ้า 5%							
ร้านค้าปลีกทั่วไป	220-230	220-230	220-230	220-230	220-230		220-230
ข้าวใหม่	-	-	-	-	-		-
ข้าวสารเหนียว							
สันป่าตอง (เขี้ยวงู)							
100%	380-400	440-450	440-450	440-450	440-450		440-450
5%	350-360	380-400	380-400	380-400	380-400		380-400
10% เมล็ดยาว	320-330	350-360	350-360	350-360	350-360		350-360
10% เมล็ดสั้น	300-310	320-330	320-330	320-330	320-330		320-330

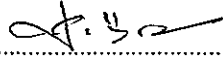
กรมการค้าภายใน

สำนักส่งเสริมการค้าสินค้าเกษตร

โทร. 0 2547 5400

สถานการณ์ทั่วไป

- ข้าวเปลือก ราคาโดยรวมยังทรงตัวมีเพียงข้าวเปลือกเจ้านาปรังในจังหวัดพิษณุโลกที่ราคาอ่อนตัวลง เนื่องจากผลผลิตที่ออกสู่ตลาดมีความชื้นค่อนข้างสูง
- ข้าวสาร ราคาปลายข้าวขาวปรับตัวสูงขึ้นต่อเนื่องจากวันก่อน เนื่องจากผู้ส่งออกยังคงมีความต้องการ ขณะที่สินค้าออกสู่ตลาดน้อย ส่วนข้าวชนิดอื่น ๆ ราคายังทรงตัว


.....
(นางประชุม กษมาประพทธี)

ผู้รายงาน

ข้าวเปลือกเจ้าหน้าปรี ปี 2550 (ความชื้นไม่เกิน 15%)

หน่วย:บาท/ตัน

แหล่งราคา	2550	กันยายน 2550																									
	ส.ค.	เฉลี่ย	2	3	4	5	6	7	9	10	11	12	13	14	16	17	18	19	20	21	23	24	25	26	27	28	
ตลาดกลางทำข้าวลาดยาว	6250	6250	6250	6250	6250	6250	6250	6250	6250	6250	6250	6250	6250	6250	6250	6250	6250	6250	6250	6250	6250	6250	6250	6250	6250	6250	
จ. พิษณุโลก	6150	6139	6150	6150	6150	6150	6150	6150	6300	6300	6300	6300	6150	6150	6150	6050	6050	6050	6050	6050	6050	6050	6050	6050	6050	5950	
จ. ปทุมธานี	6417	6334	6450	6450	6450	6450	6450	6450	6350	6350	6350	6350	6250	6250	6250	6250	6250	6250	6250	6250	6250	6250	6250	6250	6250		
จ. สุพรรณบุรี	6350	6350	6350	6350	6350	6350	6350	6350	6350	6350	6350	6350	6350	6350	6350	6350	6350	6350	6350	6350	6350	6350	6350	6350			
เฉลี่ย	6292	6268	6250	6300	6300	6300	6300	6300	6250	6338	6313	6313	6313	6275	6250	6250	6250	6225	6225	6225	6250	6225	6225	6225	6183		
ราคาปรับจําหนานาปรี ปี 2550			6,500 บาท/ตัน																								

ข้าวเปลือกเจ้าหน้าปรี ปี 2550 (ความชื้นไม่เกิน 20 - 25 %)

แหล่งราคา	2550	กันยายน 2550																									
	ส.ค.	เฉลี่ย	2	3	4	5	6	7	9	10	11	12	13	14	16	17	18	19	20	21	23	24	25	26	27	28	
ตลาดกลางทำข้าวลาดยาว	5554	5550	5550	5550	5550	5550	5550	5550	5550	5550	5550	5550	5550	5550	5550	5550	5550	5550	5550	5550	5550	5550	5550	5550	5550		
จ. พิษณุโลก	5150	5397	5150	5150	5150	5150	5150	5650	5650	5650	5650	5550	5550	5550	5350	5350	5350	5350	5350	5350	5350	5350	5350	5350	5450		
จ. ปทุมธานี	5617	5534	5650	5650	5650	5650	5650	5650	5550	5550	5550	5550	5450	5450	5450	5450	5450	5450	5450	5450	5450	5450	5450	5450			
จ. สุพรรณบุรี	5450	5450	5450	5450	5450	5450	5450	5450	5450	5450	5450	5450	5450	5450	5450	5450	5450	5450	5450	5450	5450	5450	5450	5450			
เฉลี่ย	5443	5483	5550	5450	5450	5450	5450	5550	5575	5550	5550	5550	5525	5550	5500	5500	5450	5450	5450	5550	5450	5450	5450	5450			
ราคาปรับจําหนานาปรี ปี 2550			5,525 - 6,012.50 บาท/ตัน																								

ราคาข้าวสารบรรจุถุงที่ห้างสรรพสินค้าจำหน่าย

ประจำวันที่ 27 กันยายน 2550

บาท / ถุง

ชนิด	หน่วย	ราคา หน้าถุง	ท็อป	ปักซี	สหกรณ์กรุงเทพ	เทสโก้	เดอะมอลล์
ข้าวหอมมะลิ 100% บัวทิพย์	5 กก.	160				119	
สุรินทร์ทิพย์	5 กก.	160	145		*127		145
หงษ์ทอง (แดง)	5 กก.	160	137(เก่า)140(ใหม่)	127,134(ใหม่)	132,135(ใหม่)	132	135,139
มาบุญครอง (แดง)	5 กก.	160	135	130	137	131	139.50
เกษตร (แดง)	5 กก.	140	135	117	130		
เกษตร (เขียว)	5 กก.	130	124	124	127	123	129.5
เบญจรงค์	5 กก.	160	125	109		101	132
ฉัตรทอง (แดง)	5 กก.	150	137	132	129		129
ฉัตรเพชร (เหลือง)	5 กก.	130	121	117			119
แสนดี (ถิ่นสยาม)	5 กก.	160			118	129	140
บัณฑิตน้อย	5 กก.	160					122
ทุ่งกุลา	5 กก.	170	148				148
โคโค	5 กก.	165	142				115
ปิ่นเงินเพชร	5 กก.	180	179	99			
สุพรรณหงส์	5 กก.	135	119				125
ไทไท	5 กก.	165	155				161
ดอกเก๊กฮวย	5 กก.	150	137				135
ดอกบัว	5 กก.	145	129			180*(ซื้อ2ถุง)	
เทสโก้	5 กก.	135				102	
ส เขมราฐ	5 กก.	220	179				
อิมทิพย์ (วิถีไทย)	5 กก.	165	145	109		109	
อิมทิพย์ (กินรี)	5 กก.	165	109			109	
เพื่อนไทย	5 กก.	140	*106				124.25
# ท็อป	5 กก.	150	129,89*				
ช้างทิพย์	4 กก.	160	133			129	
ชนานันท์	5 กก.				102		
บัวทอง	5 กก.	160	84				129.5
ธัญญ์รักษ์	5 กก.	160					121
พนมรุ้ง	5 กก.	160			116		
ฉลาดชิม	5 กก.	110			106		
โฮมเฟรสมาร์ท	5 กก.	140					115
ช้างเผือก	5 กก.	150	126				125
โกเค้นเซฟ	5 กก.	150	119				
บั้งไฟ	5 กก.	160	145				
ตราดาว	5 กก.	160	145				
บุรีมาศ	5 กก.	160	145				
สามเศ	5 กก.	160	145				
นกทาคู	5 กก.	160	145				
ทวีชัย	5 กก.	160	145				
ข้าวหอมมะลิ 5%							
หงษ์ทอง (เขียว)	5 กก.	145	125	121	121		
แสนดี (หอมทุ่งกุลา)	5 กก.	135	129		116	*114	119.00

* เป็นราคาสมาชิก

ชนิด	หน่วย	ราคา หน้าถุง	ท็อป	บีกชี	สหกรณ์กรุงเทพ	เทสโก้	เดอะมอลล์
หอมมะลิ 10%							
เซฟ	5 กก.		109				
หงษ์ทอง (ส้ม)	5 กก.	125	116		108		
เกษตร (ม่วง)	5 กก.	115	109				113
# อิมทิพย์ (เขียว)	5 กก.	150	94			-	
# คุ่มค่า	5 กก.	95				95	
ข้าวหอมปทุมธานี 100%							
มาบุญครอง (เขียว)	5 กก.	120			107	105	86.50
ดอกบัว	5 กก.	140				98*	
ข้าวผสม (ข้าวหอมมะลิและข้าวขาว)							
# มิตรภาพ (เขียว)	5 กก.	95	82		76	82	
# ชวนาไทย	5 กก.	110	82				
# สุพรรณหงส์	5 กก.	105	87			87	
# ฉัตรอรุณ(ส้ม)	5 กก.	105	94	89	96	94	89
# ฉัตรอรุณ(เขียว)	5 กก.					79	
# อิมทิพย์	5 กก.	120					
รุ่งทิพย์	5 กก.	135					
ปิ่นเงิน	5 กก.	140	92	91			
คุ่มค่า	5 กก.	85				75	
TESCO (เขียว)	5 กก.	105				86	
เบญจมาศ	5 กก.	99					
ข้าวหอมมะลิและข้าวมันปู							
ธัญญทิพย์	5 กก.	170	148				
ธัญญทิพย์	2 กก.	70	69		58		
ดอกมะลิ	2 กก.	70	64				
ท็อป	2 กก.	60					
เนเจอร์โซน	1.5 กก.	80	75			65	
ข้าวเหนียว							
ธัญญทิพย์	1 กก.	30			30		
เทสโก้	2 กก.					63	
ข้าวกล้องหอมมะลิ 100 %							
คุ่มค่า	5 กก.	100				74	
เทสโก้	5 กก.	100				92	
ไวถึง	5 กก.	150					123.25
เบญจรงค์	2 กก.	70					56
โฮมเฟรสมาร์ท	2 กก.	70					62
สุรินทร์ทิพย์	2 กก.	62			54	74	
ไวถึง	2 กก.	70				86,92	65
ดอกบัว	2 กก.	-	60				
เนเจอร์โซน	1.5 กก.	70	50			65	
กฟผ	2 กก.	50	44			47	
# เกรทฮาเวสต์	2 กก.	80	75			75	74.25
นั้ตร	2 กก.	80				65	

*เป็นราคาสมาชิก,จัดรายการพิเศษ

ไม่มีเครื่องหมายรูปพนมมือ

ชนิด	หน่วย	ราคา หน้าถุง	ท็อป	บีกชี	สารเคมีกรุงเทพ	เทสโก้	เดอะมอลล์
ข้าวกล้องหอมมะลิ 100 %							
มาบุญครอง	2 กก.	70	53	52	53.5	62	55
เพื่อนไทย	2 กก.		60				
ไทไท	2 กก.	70	58,52			65	66
# ดอกมะลิ	2 กก.	60	60				
# หงษ์ทอง	2.5 กก.	85	85	83	80	77	
เบญจรงค์	2 กก.	85	58			56	56
TOPS	2 กก.	50	43				
เทสโก้	2 กก.					41.5	41.50
แปดริ้ว	2 กก.	60	60				
ข้าวขาว 100%							
สุพรรณหงส์	5 กก.	90		76			
โคโค	5 กก.	85	80				76
ช้างเผือก	5 กก.	90	88				
นาทิพย์	5 กก.	80		69			
โฮมเฟรสมาร์ท	5 กก.	85					77
ดอกบัว	5 กก.	95	89			81	
ธัญญรักษ์	5 กก.	95			75		75.50
พนมรุ้ง	5 กก.	95			87		
หงส์ทอง	5 กก.	95			90		95
เพื่อนไทย	5 กก.	100	89				
เกษตร(นำเงิน)	5 กก.	89	84	81	81		79
เบญจรงค์	5 กก.	95					84.25
เทสโก้ (นำเงิน)	5 กก.	80				77	
ปิ่นเงิน	5 กก.	85		74			
แสนดี	5 กก.	105	85				93
รุ่งทิพย์	5 กก.	90	75				
อมทิพย์	5 กก.	95	74				
ชานาไทย	5 กก.		75				
ดอกบัว	5 กก.	95	89			76*	
ภัตรา	5 กก.	80		75			
มาบุญครอง (ฟ้า)	5 กก.	95	89	84	88	84	86.50
ข้าวขาว 5%							
นาหลวง	5 กก.		85				
เกษตรกรไทย	5 กก.	80	70				
ข้าวขาว 10%							
มิตรภาพ (ชมพู)	5 กก.	85				77	
ท็อป	5 กก.		85				
ข้าวขาว 15%							
บีเคเค	5 กก.	95	73				
บัวหลวง	5 กก.	75				73	
ข้าวขาว 25%							
เฟิร์สทไฟรซ์	5 กก.			62			
กสิกรไทย	5 กก.	80		68			
ข้าวขาว (อื่น ๆ)							
คุ้มคำ(ขบ. 35 %)	5 กก.	68				62	
หงษ์ทอง (ข้าวสังข์หยด)	2 กก.		65				

*เป็นราคาสมาชิก,จัดรายการพิเศษ

ไม่มีเครื่องหมายรูปพนมมือ

กรมการค้าภายใน สำนักส่งเสริมการค้าสินค้าเกษตร โทร 02 5475400

รายงานการติดตามภาวะตลาด "ผลิตภัณฑ์มันสำปะหลัง"

ประจำวันที่ 27 เดือนกันยายน 2550

รายการสินค้า	หน่วย	ปีก่อน	ปีนี้ (2550)		+ เพิ่ม - ลด	สถานการณ์
		วันนี้ 27 ก.ย.49	วันก่อน 26 ก.ย.50	วันนี้ 27 ก.ย.50		
1) ราคาซื้อขายในประเทศ						
มันเส้น ¹						
- ส่งมอบ ณ คลังสินค้าเขต จ.อยุธยา	บาท/กก.		4.50-4.60	4.60-4.80	+0.10 ถึง 0.20	มันเส้น ราคาปรับตัวสูงขึ้น เนื่องจากสินค้ามีปริมาณออกสู่ตลาดไม่เพียงพอต่อความต้องการ ผู้ส่งออกจึงเสนอราคารับซื้อสูงขึ้น แต่การซื้อขายมีน้อย อนึ่ง ผู้ประกอบการแจ้งว่าในพื้นที่ จ.ชลบุรี มีการแจ้งราคาสูงถึง กก.ละ 5.05-5.10 บาท
- ส่งมอบ ณ คลังสินค้าเขต จ.ชลบุรี	บาท/กก.		4.90-5.00	4.90-5.00		
แป้งมันประเภทสตาร์ช ชั้นพิเศษ ²						
- ส่งมอบ ณ คลังสินค้าเขต กรุงเทพและปริมณฑล	บาท/กก.		11.20-11.50	11.20-11.50		
2) ราคาส่งออก FOB						
มันเส้น ¹	USS/ตัน		160-165	160-165		
บาท/กก.			5.45-5.62	5.45-5.62		
แป้งมันประเภทสตาร์ช ชั้นพิเศษ ²	USS/ตัน		340-360	340-360		
บาท/กก.			11.56-12.24	11.56-12.24		
มันอัดเม็ดแข็ง	USS/ตัน		175-180	175-180		
บาท/กก.			5.96-6.12	5.96-6.12		
3) ราคาขายส่งตลาด กทม.						
แป้งมัน - ซุปเปอร์ไฮเกรด	บาท/กก.	7.00-7.33	12.30-12.60	12.30-12.60		ผู้รายงาน..... (นางกฤษณา พลศักดิ์) ผู้ตรวจ..... (นางประจุม กษมาประพตธิ์)
- ละเอียดย่างตี	บาท/กก.	10.00-10.33	16.00-16.25	16.00-16.25		
- ละเอียดย่างรอง	บาท/กก.	9.67-10.00	14.50-15.00	14.50-15.00		
- สาตูเม็ดเล็ก	บาท/กก.	10.67-11.00	16.50-17.00	16.50-17.00		
- สาตูเม็ดใหญ่	บาท/กก.	13.33-14.33	18.50-19.00	18.50-19.00		
* อัตราแลกเปลี่ยน ณ วันที่ 25 ก.ย.50 (33.9946 บาท)						

กรมการค้าภายใน สำนักส่งเสริมการค้าสินค้าเกษตร ฝ่ายติดตามและประเมินภาวะตลาดสินค้าเกษตร โทร. 0 2547 5400

หมายเหตุ 1 ไม่รวมค่าบรรจุภัณฑ์และภาษีมูลค่าเพิ่ม 2 รวมค่าบรรจุภัณฑ์แต่ไม่รวมภาษีมูลค่าเพิ่ม

รายงานการติดตามภาตลาด "ปาล์มน้ำมัน และน้ำมันปาล์ม" ในกรุงเทพมหานคร

ประจำวันที่ 27 กันยายน 2550

f: ราคาปาล์มสด

รายการ	หน่วย บาท	ราคาวันก่อน	ราคาวันนี้	+ เพิ่มขึ้น	ภาวะการค้า
		26 ก.ย. 50	27 ก.ย. 50	- ลดลง	
ผลปาล์มทะเลาย (ราคาโรงสกัดรับซื้อ)					
คุณภาพ เบอร์เซนต์น้ำมัน (คละ)	กก.	4.20 - 4.60	4.20 - 4.65	+0.05	ผลปาล์มทะเลาย โรงงานสกัดปรับราคาซื้อสูงขึ้น ที่ จ. กระบี่ และ ตรัง ด้วยมีฝนตกชุกต่อเนื่อง ปริมาณจึงมีส่งเข้าตลาดลดลงไม่เพียงพอกับ ความต้องการ จึงแข่งขันกันรับซื้อและเสนอราคาสูงขึ้นเล็กน้อย น้ำมันปาล์มดิบ ราคาทรงตัว แม้ว่าผลปาล์มเริ่มปรับตัวสูงขึ้นก็ตาม แต่ราคา ในตลาดมาเลเซียกลับอ่อนตัวลง โรงงานสกัดจึงต่างรอดูสถานการณ์ และตรึงราคาไว้ ส่วนน้ำมันปาล์มดิบตลาดมาเลเซีย ราคาลดลง อยู่ที่ 2,670 ริงกิต/ตัน หรือ กก.ละ 26.67 บาท (26 กย.50)
- จ.กระบี่	กก.	4.40 - 4.55	4.50 - 4.65	+0.10	
- จ.สุราษฎร์ธานี	กก.	4.40 - 4.60	4.40 - 4.60		
- จ.ชุมพร	กก.	4.20 - 4.50	4.20 - 4.50		
- จ.ตรัง	กก.	4.45 - 4.55	4.50 - 4.60	+0.05	
- จ.สตูล	กก.	4.30 - 4.40	4.30 - 4.40		
คุณภาพ เบอร์เซนต์น้ำมัน (15%)	กก.	3.97 - 4.40	3.97 - 4.40		
- จ.กระบี่	กก.	4.10	4.15	+0.05	
- จ.สุราษฎร์ธานี	กก.	3.97	3.97		
- จ.ชุมพร	กก.	4.00	4.00		
- จ.ตรัง	กก.	4.40	4.40		
- จ.สตูล	กก.	4.30	4.30		
คุณภาพ เบอร์เซนต์น้ำมัน (17%)	กก.	4.40 - 4.60	4.40 - 4.65	+0.05	
- จ.กระบี่	กก.	4.55	4.65	+0.10	
- จ.สุราษฎร์ธานี	กก.	4.60	4.60		
- จ.ชุมพร	กก.	4.50	4.50		
- จ.ตรัง	กก.	4.55	4.60	+0.05	
- จ.สตูล	กก.	4.40	4.40		
ผลปาล์มร่วง จ.ชุมพร	กก.	6.20 - 6.50	6.20 - 6.50		
น้ำมันปาล์มดิบ (ราคาซื้อขายทั่วไปส่งมอบถึงผู้ซื้อ)					
- เกรด A (น้ำมันจากเปลือก)	กก.	26.00 - 26.25	26.00 - 26.25		
- เกรด B (น้ำมันรวม)	กก.	25.00 - 25.25	25.00 - 25.25		
น้ำมันเมล็ดในปาล์มดิบ.	กก.	28.25 - 28.50	28.25 - 28.50		

รายการ	หน่วย	ราคาวันก่อน	ราคาวันนี้	+ เพิ่มขึ้น	ภาวะการค้า	
	บาท	26 ก.ย. 50	27 ก.ย. 50	- ลดลง		
น้ำมันปาล์มบริสุทธิ์ * (ราคาซื้อขายทั่วไปส่งมอบถึงผู้ซื้อ)						
- โอเลอิน	กก.	28.89 - 30.02	28.89 - 30.02		<p style="text-align: center;"> น้ำมันปาล์มตลาดมาเลเซีย ณ วันที่ 26 กันยายน 2550 น้ำมันปาล์มดิบ ส่งมอบเดือน กันยายน 2550 ราคาเฉลี่ยตันละ 2,670 ริงกิตหรือ กก.ละ 26.67 บาท โอเลอิน ส่งมอบเดือน ตุลาคม 2550 ราคาเฉลี่ยตันละ \$ 832.50 หรือ กก.ละ 28.50 บาท RBD สเตอริน ส่งมอบเดือน ตุลาคม 2550 ราคาเฉลี่ยตันละ \$ 780 หรือ กก.ละ 26.71 บาท อัตราแลกเปลี่ยน US\$ = 34.2380 (อัตรากลาง) 1 ริงกิต = 9.9873 บาท (อัตรากลาง) </p>	
- สเตอริน	กก.	22.75 - 23.00	22.75 - 23.00			
น้ำมันปาล์มสำเร็จรูป (ราคารวม VAT)						
- ราคาขายส่ง (โรงกลั่นส่งมอบถึงยี่บัว)						
- ชนิดบรรจุปีบ 12.50 กก.	กก.	35.20 - 36.40	35.20 - 36.40			
- ตรามรกต	ปีบ	445	445			
- ตราหยก	ปีบ	455	455			
- ตราโอลีน	ปีบ	440	440			
- ตราเกสร	ปีบ	445	445			
- ชนิดบรรจุขวด 1 ลิตร (12 ขวด/หีบ)	ขวด	33.75 - 35.00	33.75 - 35.00			
- ตรามรกต	หีบ	415	415			
- ตราหยก	หีบ	420	420			
- ตราโอลีน	หีบ	410	410			
- ตราเกสร	หีบ	405	405			
- ราคาขายปลีก ในตลาดกรุงเทพฯ						
- ชนิดบรรจุปีบ	กก.	36 - 38	36 - 38			
- ชนิดบรรจุขวด 1 ลิตร	ขวด	36 - 38	36 - 38			

หมายเหตุ : * น้ำมันปาล์มบริสุทธิ์เป็นราคาไม่รวม VAT

รายงานการติดตามภาวะและราคา "สุกร" ในตลาดกรุงเทพมหานคร

วันที่ 27 กันยายน 2550

หน่วย : บาท/ตัว/กก.

รายการ	ราคาขายส่ง		+ เพิ่ม -ลดลง	ราคาขายปลีก		+ เพิ่ม -ลดลง	ภาวะการค้า
	ราคาวันก่อน	ราคาวันนี้		ราคาวันก่อน	ราคาวันนี้		
	26 ก.ย. 50	27 ก.ย. 50		26 ก.ย. 50	27 ก.ย. 50		
สุกร							
ลูกสุกร ทัวไป (นน. 12 กก./ตัว)	800	800					<p>สุกรชำแหละ และชิ้นส่วนต่าง ๆ</p> <p>ราคาลดลง เนื่องจากราคาสุกรมีชีวิตปรับตัวลดลง เมื่อวันพระที่ผ่านมา เพราะภาวะตลาดชะลอตัว กำลังซื้อของผู้บริโภคลดลง ประกอบกับโรงเรียนเริ่มปิดภาคเรียน และจะเข้าสู่ช่วงเทศกาลกินเจ คำสั่งซื้อจากผู้ค้าปลีกในตลาดสดแจ้งปรับลดปริมาณสุกรชำแหละ(หมูซีก) ลง เพื่อให้สอดคล้องกับภาวะตลาด โรงฆ่าและผู้ค้าส่ง จึงแจ้งปรับราคาจำหน่ายลดลง เพื่อให้ตลาดคล่องตัวขึ้น</p> <p>อย่างไรก็ตาม ผู้ค้าปลีกส่วนใหญ่ยังคงตรึงราคาจำหน่ายปลีกไว้ แม้ว่าภาวะตลาดจะไม่คล่องตัวก็ตาม แต่ต่างรอดูสถานการณ์ บางแห่งเริ่มปรับลดราคาให้กับลูกค้าประจำ (เนื้อแดง) อยู่ที่กก.ละ 80 บาท ขณะที่ในบางพื้นที่ระดับราคาสุกรชำแหละ (หมูซีก) โดยเฉพาะไม่มีหัวไม่มีไส้ ยังคงมีราคาอยู่ในเกณฑ์สูง</p>
ลูกสุกร ซี.พี. (นน. 16 กก./ตัว)	1,000	1,000					
สุกรมีชีวิต ทัวไป	38.00 - 39.00	38.00 - 39.00					
สุกรมีชีวิต ฟาร์ม	39.00 - 40.00	39.00 - 40.00					
สุกรชำแหละ ทัวไป	49.00 - 51.00	47.00 - 48.00	-2 ถึง-3				
สุกรชำแหละ ฟาร์ม	51.00 - 53.00	48.00 - 51.00	-2 ถึง-3				
สุกรชำแหละ เนื้อสัน - สันใน	83 - 85	82 - 84	-1	90 - 95	90 - 95		
- สันนอก	76 - 78	75 - 76	-1ถึง-2	85 - 90	85 - 90		
เนื้อแดง - ตะโพก	72 - 75	70 - 75	-2	80 - 85	80 - 85		
- ไหล่	68 - 70	65 - 70	-3	80 - 85	80 - 85		
เนื้อสามชั้น	70 - 80	68 - 78	-2	78 - 85	78 - 85		
มันแข็ง	32 - 35	32 - 35		35 - 38	35 - 38		
เศษมัน	18 - 22	18 - 22		20 - 25	20 - 25		
มันเปลาว	15 - 16	15 - 16		18 - 20	18 - 20		

F. สุกร/สดำ

 ผู้รายงาน
(นางอมราพร อินทร์แมน)

หมายเหตุ : ราคาขายส่งเนื้อสันใน -มันเปลาว ใช้เพื่อศึกษาวิเคราะห์ที่ไม่สมควรเผยแพร่


ฝ่ายติดตามและประเมินภาวะตลาดสินค้าเกษตร สำนักส่งเสริมการค้าสินค้าเกษตร โทร. 02-5475400

รายงานการติดตามภาวะตลาด ยางพารา

ประจำวันที่ 27 กันยายน 2550

รายการ	หน่วย บาท	ราคาวันก่อน	ราคาวันนี้	+ เพิ่มขึ้น	ภาวะการค้า
		26 ก.ย. 50	27 ก.ย. 50	- ลดลง	
ราคาเกษตรกรขายได้					ยางพารา ราคาเคลื่อนไหวตามความต้องการของตลาด ต่างประเทศ
- จ.สุราษฎร์ธานี		67.55	67.55	-	
- จ.สงขลา		67.70	67.70	-	
- จ.นครศรีธรรมราช		66.65	66.95	+0.30	
ราคากลาง					
- จ.สุราษฎร์ธานี		69.39	69.23	-0.16	
- จ.สงขลา		69.39	69.27	-0.12	
- จ.นครศรีธรรมราช		69.39	69.33	-0.06	
ยางแผ่นรมควันชั้น 3		75.05	75.40	+0.35	

ผู้รายงาน.....





(นางสาวพิชชา กระบี่ทอง)

รายงานการติดตามภาวะตลาดสินค้าในกรุงเทพมหานคร
 ประจำวันที่ 27 กันยายน 2550 สิบเวลา 9.00 - 11.00 น.

หน่วย : บาท/กก.

ลำดับ ที่	รายการ	ราคาขายส่ง (ตลาดปากคลอง)				ราคาขายปลีก (ตลาดทั่วไป)								สถานการณ์
		ตลาด			เปลี่ยนแปลง +เพิ่ม -ลด	ตลาด			เปลี่ยนแปลง +เพิ่ม -ลด	คิด			เปลี่ยนแปลง +เพิ่ม -ลด	
		วันนี้ ก่อน 27 กย.49	วันก่อน 26 กย.50	วันนี้ 27 กย.50		วันนี้ ก่อน 27 กย.49	วันก่อน 26 กย.50	วันนี้ 27 กย.50		วันนี้ ก่อน 27 กย.49	วันก่อน 26 กย.50	วันนี้ 27 กย.50		
ผักใบ														
1	ผักคะน้า	16-22	15-20	15-20		25-28	20-25	20-25		30-35	30-35	30-35		ผักชี มะเขือเทศสีดาและมะเขือเทศผลใหญ่ ราคาปรับตัวสูงขึ้น เนื่องจากผลผลิตบางส่วนใกล้หมดรุ่น และรุ่นใหม่อยู่ระหว่างการเจริญเติบโต ส่งผลให้ผลผลิตที่ ออกสู่ตลาดขณะนี้น้อยลง
2	ผักบุ้งจีน	10-15	14-18	14-18		15-18	18-20	18-20		20-22	22-25	22-25		
3	ผักกวางตุ้ง	12-18	10-12	10-12		18-20	15-20	15-20		22-25	22-25	22-25		
4	ผักกาดหอม	35-40	12-15	12-15		45-50	20-25	20-25		55-60	30-35	30-35		
5	ผักกาดขาวปลี	8-10	6-10	6-10		15-20	15-18	15-18		22-25	20-25	20-25		
6	กะหล่ำปลี	8-10	6-8	6-8		15-20	15-18	15-18		22-25	20-25	20-25		
7	ผักชี*	60-70	60-70	80-90	+20	7-8	8-9	10-11	+2	9-10	10-11	12-13	+2	
8	ต้นหอม*	25-30	40-45	40-45		3-4	5-6	5-6		5-6	7-8	7-8		
9	ขึ้นฉ่าย*	35-40	50-60	50-60		4-5	6-7	6-7		6-7	8-9	8-9		
ผักผล														
1	มะระจีน	12-16	14-18	14-18		18-20	18-20	18-20		22-25	22-25	22-25		
2	มะเขือเทศสีดา	8-10	12-16	14-18	+2	12-15	20-25	20-25		18-20	30-35	30-35		
3	มะเขือเทศผลใหญ่	6-8	12-15	14-16	+1ถึง2	15-18	20-25	20-25		20-25	28-30	28-30		
4	มะเขือเจ้าพระยา	12-18	14-16	14-16		20-25	18-22	18-22						
5	ถั่วฝักยาว	30-35	24-28	24-28		35-38	30-35	30-35		40-45	38-40	38-40		
6	แตงกวา	12-14	10-14	10-14		14-16	14-16	14-16		18-22	18-20	18-20		
7	ฟักเขียว	5-8	6-10	6-10		10-12	12-15	12-15		18-20	18-20	18-20		
8	พริกสดขี้ฟ้า*	25-30	30-40	30-40		4-6	4-5	4-5						
9	พริกขี้หนู (จินดา)*	25-30	28-30	28-30		4-5	4-5	4-5						
10	มะนาวแป้น (เบอร์ 1-2)/ผล	1.20-1.40	1.00-1.30	1.00-1.30		1.50-1.75	1.50-1.75	1.50-1.75						
	(เบอร์ 3-4)/ผล	0.80-1.00	0.50-0.70	0.50-0.70		1.00-1.25	0.75-1.25	0.75-1.25						
ผักหัว														
1	กะหล่ำดอก	35-38	30-32	30-32		40-45	35-38	35-38		48-50	40-45	40-45		
2	หัวผักกาด	8-10	10-15	10-15		12-15	15-18	15-18		18-20	20-25	20-25		
ผักน้ำ														
1	ผักกะเจด** (1 กำ)	12-16	12-16	12-16		18-20	18-20	18-20						
2	ผักบุ้งไทย** (10 กำ)	50-60	50-55	50-55		7-8	6-7	6-7						
อื่น ๆ														
1	หน่อไม้ฝรั่ง	45-50	45-50	45-50		50-55	50-55	50-55		58-60	58-60	58-60		
2	ข้าวโพดฝักอ่อน	20-22	22-24	22-24		24-28	28-30	28-30						


 (นางสกุลรัตน์ จันทร์ประทีป) (ผู้รายงาน)

 (นางสาวผลิกา สุวรรณลักษณ์) (ผู้ตรวจ)

หมายเหตุ * ราคาขายปลีก หน่วย : บาท/กิโลกรัม

**ราคาขายปลีก หน่วย : บาท/กำ